


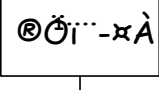
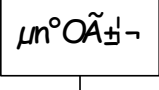


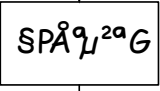
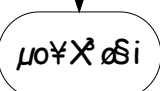


| | | |
|--|------|-----------|
| 高雄榮民總醫院血液腫瘤科標準作業文件 | 文件編號 | 207-003 |
| | 文件版本 | 第5版 |
| 骨髓檢查作業 | 製作日期 | 93年07月08日 |
| | 修訂日期 | 106年3月23日 |
| <p>壹、依據：</p> <p> 壹、中華民國105年11月30日修正公布之「醫師法」。</p> <p> 貳、行政院衛生福利部民國九十六年三月出版之「侵入性醫療作業基準」。</p> <p>貳、目的：使病患及本院醫療團隊確實明瞭骨髓檢查作業流程，減少醫療爭議或醫療糾紛。</p> <p>參、範圍：</p> <p> 壹、適用對象：經血液腫瘤科醫師診察，懷疑血液功能障礙之病患或疑似細菌感染，需作骨髓細菌培養之病患。</p> <p> 貳、適用時機：門診及住院開立之骨髓檢查醫囑。</p> <p> 參、適用地點：血液腫瘤科。</p> <p>肆、權責：</p> <p> 壹、醫師：</p> <p> (一) 本科醫師依病患之病情需要開立骨髓檢查醫囑。</p> <p> (二) 非本科醫師依據病患之病情需要，得會診本科專科醫師，由本科專科醫師判定實行之。</p> <p> (三) 明確向病患說明，並告知病患實行骨髓檢查之必要性、相關風險及注意事項，並請病患於「骨髓檢查同意書」上簽名。</p> <p> 貳、病患：</p> <p> (一) 經醫師說明，並確實認知實行骨髓檢查之必要性、相關風險及注意事項。</p> <p> (二) 簽署「骨髓檢查同意書」。</p> <p> (三) 得依指定時間至血液腫瘤科接受骨髓檢查。</p> <p> 參、血液腫瘤科醫檢師：</p> <p> (一) 依照醫師開立之醫囑，核對病患身分、「骨髓檢查同意書」。</p> <p> (二) 登記簽收後，安排病患實行骨髓檢查。</p> <p> (三) 協助醫師抽取骨髓，並製作骨髓抹片提供醫師判讀。</p> <p>伍、定義：無。</p> <p>陸、作業：</p> <p> 一、作業內容：</p> <p> (一) 門診病患骨髓檢查：</p> | | |

| S@»i@ú | $\hat{A} \otimes v$ $-f \pm w$ $i \hat{a}^2 G \sim \frac{1}{2} F-i$ $\hat{A} \hat{a} \hat{A} \otimes v$ |
|---|--|
| 1. $\eta \} \neq \beta \hat{A} \hat{a} \hat{A} \hat{n} G \hat{A} \otimes v \hat{I} \frac{3}{4} \bar{U} f \pm w \bar{f} \pm i \gg Y-n$ $\eta \} \neq \beta \hat{A} \hat{a} \hat{A} \hat{n} C$ |  |
| 2. $\pm \hat{A} \hat{I} G \hat{a}^2 G \sim \frac{1}{2} F-i \hat{e} \hat{A} \ll G \mu \cdot i \pm \hat{A} \hat{I}$ $\hat{A} \hat{a} \hat{n} \hat{d} \hat{A} \neq \beta \hat{S} Y w \pm \hat{A} \hat{E} d \otimes \hat{I} i \hat{A} \cdot \hat{A}^3 q$ $\hat{a} \frac{3}{4} f \otimes \hat{D} w \pm \hat{A} \hat{E} f \pm w \hat{u} \hat{A} \hat{E} C$ |  |
| 3. $\tilde{A} \pm p P \cdot N \otimes \hat{M} \hat{G} \bar{f} \pm w \otimes \hat{d} \hat{e} \cdot I \circ \otimes \hat{A} \hat{a} \hat{E} d$ $\ll d \hat{A} \hat{A} \pm p \circ \hat{A} \hat{a} \hat{E} d \hat{a} v \hat{A} d P \cdot N \otimes \hat{M} C$ |  |
| 4. $\otimes \hat{O} i \cdot \cdot \cdot \hat{x} \hat{A} \hat{G} \bar{f} \pm w \hat{I} \cdot \hat{u} \hat{U} \hat{a}^2 G \sim \frac{1}{2} F-i$ $\hat{e} \hat{A} \ll C C^3 \hat{e} \hat{d} \hat{a} \hat{A} \hat{E} \hat{d} C \hat{A} \hat{a} \hat{A} \otimes \hat{O} i$ $\hat{A} \hat{a} \hat{n} \hat{d} \hat{B} \hat{x} \hat{d} \hat{A} \hat{q} \hat{Y} \cdot \hat{g} \hat{U} \hat{W} \hat{I} \otimes \hat{O} i \hat{Y} \hat{X} \hat{I}$ $ \cdot \hat{x} \hat{e} \hat{q} \hat{u} \hat{Y} \cdot \hat{e} \otimes \hat{A} \hat{E} \{ \cdot \hat{u} \hat{A} \hat{E} \hat{I} \cdot \hat{x} \hat{A} C$ |  |
| 5. $\mu \hat{n} \circ \hat{O} \hat{A} \pm \cdot i G \hat{a}^2 G \sim \frac{1}{2} F-i \hat{A} \hat{a} \hat{A} \otimes \frac{1}{2} \hat{T} \{$ $\hat{u} \hat{A} \hat{E} f \pm w \hat{U} \gg \ll \hat{d} \hat{A} \neq \beta \hat{S} Y \mu \hat{n} \circ \hat{O} \hat{A} \pm \cdot i \hat{A}$ $\cdot \hat{A}^3 \hat{q} \frac{3}{4} \hat{A} \hat{a} \otimes \hat{v} \hat{o} \hat{a} \hat{E} d i C$ |  |
| 6. $\otimes \hat{a} \hat{u} \circ \otimes \hat{A} \hat{a} G \hat{a}^2 G \sim \frac{1}{2} F-i \hat{A} \hat{a} \otimes v \hat{b} \hat{e} \hat{A} \hat{C}$ $\ll \hat{C} \hat{A} \hat{a} \hat{E} \hat{v} \hat{o} \cdot \hat{o} \hat{S} \hat{U} \hat{U} \hat{a} \hat{u} f \pm w \otimes \hat{A} \hat{a} \hat{C}$ |  |
| 7. $\gg s S \otimes \hat{U} \hat{U} G \hat{a}^2 G \sim \frac{1}{2} F-i \hat{e} \hat{A} \ll \hat{C} \hat{A} \hat{a} \hat{E}$ $\otimes \gg s S \otimes \hat{A} \hat{a} \otimes \hat{U} \hat{U} \hat{N} \hat{A} \hat{a} \otimes S P \hat{A} \hat{I} C$ |  |
| 8. $\mu^{2a} \hat{S} P \hat{A} \hat{I} G \hat{a}^2 G \sim \frac{1}{2} F-i \hat{A} \hat{a} \otimes \hat{v} \hat{a} \otimes P$ $\hat{x} \hat{o} \hat{S} \hat{I} \cdot \hat{A} \hat{E} d \mu^{2a} \hat{S} P \hat{A} \hat{I} C$ |  |
| 9. $\mu \hat{o} \hat{Y} \hat{X} \hat{e} \hat{s} i i G \hat{a}^2 G \sim \frac{1}{2} F-i \hat{A} \hat{a} \otimes v \hat{N} S P \hat{A} \hat{a}$ $\mu^{2a} \hat{G} \hat{e} \hat{x} \hat{J} \hat{A} \cdot \hat{A} \mu \hat{o} \hat{Y} \hat{X} \hat{e} \hat{s} i i C$ |  |

二、注意事項：

- (一) 若有實行骨髓病理切片檢查，須由操作醫師與協助醫檢師於封條上簽名，並註記採檢時間與檢體種類，登記完成後請勤務人員將檢體送至病理部檢查。
- (二) 住院病患依照本院勤務系統接送病患至本科實施檢查。
- (三) 醫師於抽取骨髓時，必須先確定執行位置並做標記，然後戴上手套，以碘酒進行皮膚消毒，再以 75% 酒精抹去碘酒，換戴無菌手套，待酒精乾燥後鋪上洞巾並露出標記位置，於該處進行皮下注射麻藥完畢後，把針頭穿過皮下組織至骨膜上，再進行注射麻藥約 1 公分之直徑。注射麻藥二至三分鐘後，待其開始作用後方可進行骨髓抽取作業。
- (四) 骨髓檢查使用拋棄型之骨髓穿刺針，使用完畢丟入感染性廢棄物

收集桶，依本院感染性廢棄物處理原則處理，不再重複使用。

柒、稽核：無。

捌、附件：

- 一、高雄榮民總醫院骨髓檢查單。
- 二、高雄榮民總醫院檢查治療同意書。

| | | | | | |
|-----|------------|-----|------------|-----|--------------|
| 核准者 | 部主任 陳堯生 | 審查者 | 科主任 余明生 | 製訂者 | 醫事檢驗生 孫宗和 |
|-----|------------|-----|------------|-----|--------------|