




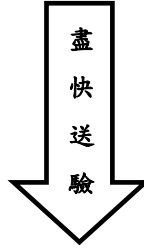



結核菌（痰液）培養採集須知

1.採檢前	2.採檢過程	3.送檢流程
 <p>圖片取自 PIXTA 網站</p>  <p>https://www.google.com.tw/search?safe=off&rlz=1C1AOHY_zh-TWTW708TW708&biw=1280&bih=889&tbm=isch&sa=1&q=%E7%97%B0&aq=%E7%97%B0&gs_l=img.3..0110.2413.3880.0.5053.2.2.0.0.0.66.112.2.0.0.1c.1c.64.imo.0.2.110.2DVXWINWVcw#imr</p>	 <p>https://www.google.com.tw/search?safe=off&rlz=1C1AOHY_zh-TWTW708TW708&biw=1280&bih=889&tbm=isch&sa=1&q=sputum&aq</p> 	 <div style="text-align: center;"> <p>盡快送驗</p>  </div> <p>病理檢驗科</p> 
<p>注意事項：</p> <p>①以清晨第一口痰為佳。</p> <p>②檢體不可有菜渣、口水污染</p>	<p>①先以開水漱口 ↓</p> <p>②用力咳出肺部深處 ↓</p> <p>③咳入無菌容器內 ↓</p> <p>④將螺旋蓋蓋好 ↓</p> <p>⑤放入塑膠夾鏈袋</p>	<p>⑥未能一小時內送驗，需放置在 2-8 °C 冰箱 ↓</p> <p>⑦請當日與檢查單送至病理檢驗科。</p>

如有疑問請洽病理檢驗科諮詢，諮詢電話:08-7557885 分機84830

屏東榮民醫院永遠關心您

資料來源：PLM-QP-SOP-001 檢體採集手冊