


#### 四、案例



#### 大理石無縫美容

原本的石材因錯誤的清潔方式導致霧化不亮與許多破洞，施作無縫美容處理，並實施防水防護處理增加防護力，光亮如鏡面。


前鎮區住家




#### 拋光石英磚亮縫美容

原本的邊縫因材質問題，容易吸附髒水變髒、脫落，施作亮縫美容後材質不容易變髒脫落，好整理，地板更整體一致，質感提升。

里港住家



某豪宅社區電梯車廂地  
板美容工程  
海洋帝寶



施工前長期因潮濕導致  
霧化不亮，施工後如鏡  
面般明亮。  
老新台菜-十全新館



破洞修補，修復完幾乎不會發現原本的破裂面。


仁武慈惠堂

PhotoGrid



地板因潮濕(長期濕拖)導致霧面不亮、破洞，經填補修復、美容拋光，完全看不出原本的破裂面。


仁武農會



PhotoGrid




施工前



施工後

地板因潮濕(曾淹水)導致霧面不亮、破洞，經填補修復、美容拋光，完全看不出原本的破裂面。

澄峰社區



施工後

洗手台長期水氣侵蝕，嚴重水垢皂垢堆積，經舊翻新研磨拋光後，亮麗如新，就連水龍頭區域，也以純手工施作，完美呈現。

YOO 馥建築-住家



施工前

水龍頭區域精緻美容



2021/07/07 16:09 高雄市, 台灣