

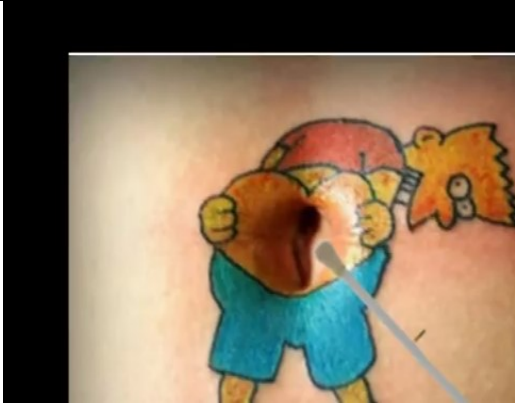





糞便細菌培養採集須知

1.採檢前	2.採檢過程	3.送檢流程
 	 	 <p style="text-align: center;">↓ 盡快送驗 ↓</p> <p style="text-align: center;">病理檢驗科</p> 
<p>❶ 先標示採檢容器</p> <p>❷ 以肥皂水及清水將肛門周圍清洗乾淨</p>	<p>❸ 直接採取糞便或採集直腸檢體(用拭子插入肛門約 3-5 公分深，並輕輕旋轉)</p> <p style="text-align: center;">↓</p> <p>❹ 將棉棒放回無菌運送培養管，蓋緊後送檢</p>	<p>❺ 採集後於室溫立即，若無法立即送檢，請先放置於室溫，且不超過 24 小時</p> <p style="text-align: center;">↓</p> <p>❻ 請當日送至病理檢驗科。</p>

如有疑問請洽病理檢驗科諮詢，諮詢電話:08-7557885 分機 84830、84840

屏東榮民總醫院永遠關心您