






子宮頸癌之介紹與篩檢

一、定義：

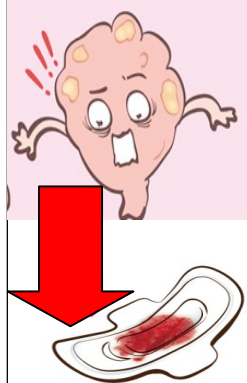



在子宮體下端子宮頸的部分，細胞不正常的變性，變成惡性癌細胞，甚至異常增生而形成腫瘤，即為子宮頸癌。

二、子宮頸癌的危險因子：

				
人類乳突 病毒 <u>感染</u>	小於十七歲 生第一胎	體重過重	抽菸	免疫力弱

圖片來源 <https://www.careonline.com>.

三、子宮頸癌的症狀：

				
非經期間 陰道出血	經期長且量多	性行為後 下體疼痛	陰道分泌物 有異味或血絲	性行為後 陰道出血


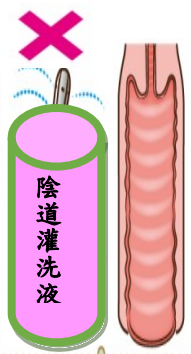



圖片來源 <https://www.careonline.com>.

四、子宮頸癌前病變如何篩檢、診斷、處置：

目前最佳的篩檢工具為子宮頸抹片檢查，可初步診斷子宮頸上皮發炎細胞的準確性。

診斷	處置
子宮頸抹片異常	陰道鏡檢查和子宮頸切片
輕度子宮上皮細胞異常增生	大多數會恢復正常故定期抹片追蹤即可
中度與重度 子宮上皮細胞異常增生	子宮頸錐形手術、冷凍或電燒治療

五、子宮頸抹片檢查注意須知：

				
須避開 月經期間	應避免 沖洗陰道	前一晚不要 有性行為	應避免放置 陰道塞劑	避免盆浴 泡溫泉或游泳

圖片來源 <https://www.havemary.com/article.php?id=5334>

六、溫馨提醒：

本院提供便捷的服務，凡年滿 30 歲的婦女，請務必攜帶身分證及健保卡，於 1 樓掛號櫃台或 2 樓癌症篩檢諮詢櫃台辦理，再至婦產科門診接受子宮頸抹片檢查，正確又快速，請多加利用。

七、服務時間：

星期一至星期五 上午 08:30-11:30 下午 13:30-17:00

諮詢電話:07-5552565 轉分機 2438 (癌症篩檢諮詢櫃台)